



Välkomna!

Regionalt
medlemssamråd 23 maj
2025

Dagens program

KI 09-12

Inledning, presentation

Peter Möller, Samhällsanalytiker Region Dalarna

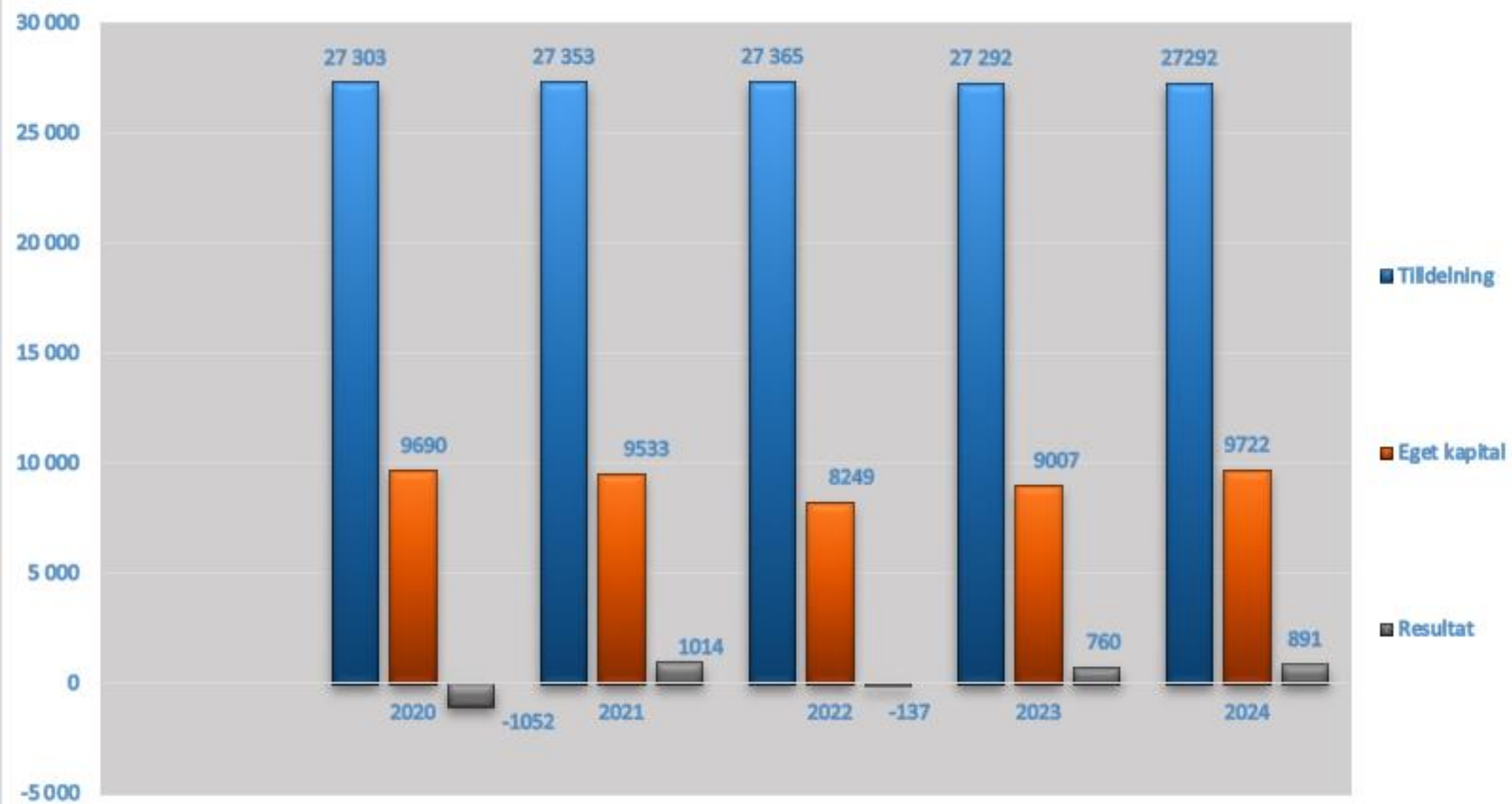
Finsam Dalarna 2024- hur gick det?

Äskande 2026

Samverkan Finsam - Region Dalarna

ESF-projektet LUFS

Försäkringskassans två regeringsuppdrag



Hur har vi använt pengarna? 27,3 mkr	Bidrag från parterna	Kostnad totalt	Kostnad individinriktade insatser	Kostnad strukturövergripande insatser	Kostnad administration
2022	(27 365)	(29 210)	(17 366 – 59 %)	(7 080 – 24 %)	(4 199 – 14 %)
2023	(27 292)	(26 961)	(14 818 – 54 %)	(7 436 – 27 %)	(4 669 - 17 %)
2024	27 292	27 698	14 504 – 52 %	7 446 – 27 %	5 800 – 21 %

Hur gick det? Individinriktade insatser

ca 14,5 miljoner

- **55 % av de avslutade har nått måluppfyllt resultat** (2022; 56 %, 2023; 47 %)
- I snitt har 63 % kvinnor och 37 % män tagit del av Finsamfinansierade individinriktade insatser under 2024
- (2022; 57 % kvinnor, 43 % män, 2023; 51% kvinnor, 49 % män)

	Antal aktiva under resp år	Antal avslut totalt	Varav tidiga avhopp	Antal i arbete	Antal i studier	Antal till annan arbetslivs-inriktad rehab	Antal till medicinsk rehab	Antal till sjuk-ersättning	Antal till annat	Genomströmningstid i snitt för de med måluppfyllt resultat	Tid utan arbete eller studier före start i snitt för de med måluppfyllt resultat
2022	506	186	2	47	11	47	25	24	28	13 mån	50 mån
2023	531	239	15	36	18	58	39	20	70	15 mån	49 mån
2024	689	327	24	30	36	113	59	19	74	15 mån	58 mån

Samordnat stöd leder till bättre försörjning

En effektutvärdering av teaminsatser för personer i behov av samordnad rehabilitering

Ann-Christin Jans, Jenny Säve-Söderbergh, Carolin Sjöholm

Vi utvärderar teamverksamheten

Att personerna **får träffa teamen**, inte de insatser som mötena kan leda till

Representanter

- Försäkringskassan
- Arbetsförmedlingen
- Regioner
- Kommuner
- (Specialistkompetens)

Samlat grepp om personens status

Representanterna kan dela journaler med varandra

Effektivare kommunikation mellan myndigheterna

Ska motverka att personer kommer i kläm

Vi utvärderar hur försörjningssituationen påverkas



Registerdata

Arbetsförmedlingen
Försäkringskassan
Socialstyrelsen
SCB

Egna uppgifter



Teamträffar

Sker mellan augusti
2019 – januari 2022



Vi följer personerna
**2 till 4,5 år efter
teamträffarna**

(Från 2015 till som
längst augusti 2024)



Dubbelt robust staggered difference-in-difference-modell och **månadsdata** för att skatta skillnaderna mellan behandlings- och kontrollgrupp före och efter att behandlingsgruppen träffat teamen

Samordnat stöd ger ökad grad av egenförsörjning

Våra utvärderingar visar att samordnat stöd leder till:

- ✓ Ökat välmående och framtidstro
- ✓ Ökad egenförsörjning
- ✓ Minskat försörjningsstöd
- ✓ Minskad andel sjukskrivna
- ✓ Ökad andel med sjukersättning
- ✓ Minskad offentlig försörjning

Hur gick det? Strukturövergripande insatser

ca 7,5 miljoner

Exempel på insatser (exkl. ESF-projektet);

- Föreläsningar – psykisk hälsa
- Utbildningar
- Stödstruktur socialt företagande
- Förstudier
- SIP-strateg
- Förstärkt yrkesintroduktion
- Rätt använd kompetens

14 olika insatser 2068 deltagare
(29 st -2023) (1 661 st 2023)

Helårsekvivalenter, snitt per månad

Dalarna	juli-dec 2023	juli-dec 2024	diff.
Sjukpenning	5 006	5 368	362
Sjuk- och aktivitetsersättning	6 034	6 030	- 4
Arbetslöshet	1 522	1 778	256
Arbetsmarknadsåtgärder	3 626	3 191	- 435
Etableringsersättning	301	221	- 80
Ekonomiskt bistånd	2 145	2 295	149
Summa helårsekvivalenter	18 634	18 882	249

Administrativa kostnader Vad är det?


ca
5,8 miljoner

- Revision
- Del av förbundschefs lön (administrativt arbete)
- Styrelsearvoden
- Ekonomitjänster/ HR-tjänster
- Kansli
- Resor, konferenser, utbildningar (styrelse, förbundschef)
- NNS
- Kommunikation



Preliminärt
äskande
2026

Samordnings- förbund	Äskande 2026 Tot (tkr)	FK/AF's andel 50 %	Regionens andel 25 %	Kommunens/ kommunernas andel 25 %
Falun-Borlänge	8 904	4 452	2 226	2 226
Nedansiljan	3 860	1 930	965	965
Norra Dalarna	2 900	1 450	725	725
Södra Dalarna	7 500	3750	1875	1875
Västerbergslagen	4 676	2 338	1 169	1 169
Västerdalarna	1 760	880	440	440
Totalt	29 600	14 800	7 400	7 400



Samverkan Finsam och Region Dalarna

- Process som pågår
- Ser över hur samverkan ska se ut på olika nivåer:
 - Politik- ex.vis regionala medlemssamrådet på BDU
 - LSG/Beredningsgrupper- tydliggöra uppdrag för chefer
 - Analysgrupp- på regional nivå för alla förbund?



Lärande och Utveckling FINansiell SAMordning



Medverkande: Samtliga 12 samordningsförbund i Dalarna, Gävleborg och Värmland

Projektid totalt: 2023-09-01 – 2026-08-31

Projektets medel: Beviljat ESF-stöd (Europeiska socialfonden) : 23 495 648 kr
Medfinansiering: 14 990 481 kr

Utvärderas av: Veta Advisor AB



Resultatmål för utlysningen och långsiktig effekt:

Resultatmål

"Deltagande samordningsförbund och deras samverkansparter erbjuder ett effektivare myndighetsgemensamt stöd till de personer som är i behov av samordnad rehabilitering för att kunna komma in på arbetsmarknaden och egen försörjning."

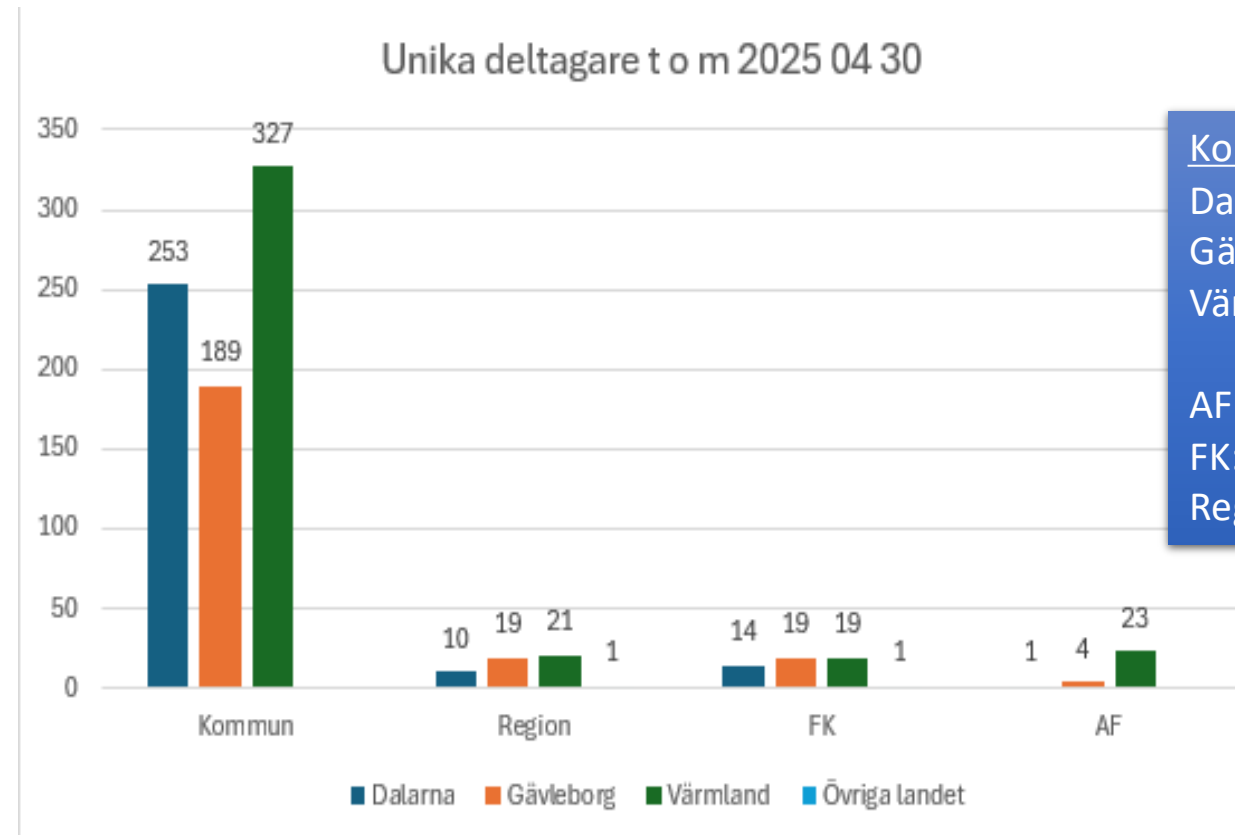
Långsiktig effekt:

Personer i behov av samordnad rehabilitering får stöd som leder till snabbare inträde på arbetsmarknaden och egen försörjning.

Effekterna av effektivare myndighetssamverkan inom ramen för samordningsförbunden kring stödet till personer i behov av rehabilitering förväntas vara att arbetslösheten i regionen kan minska. Därmed på sikt också bidra till ökad produktivitetstillväxt som leder till att region Norra Mellansverige inte fortsättningsvis klassas som en övergångsregion.

Unika deltagare i utbildningsinsatser per förbund/part

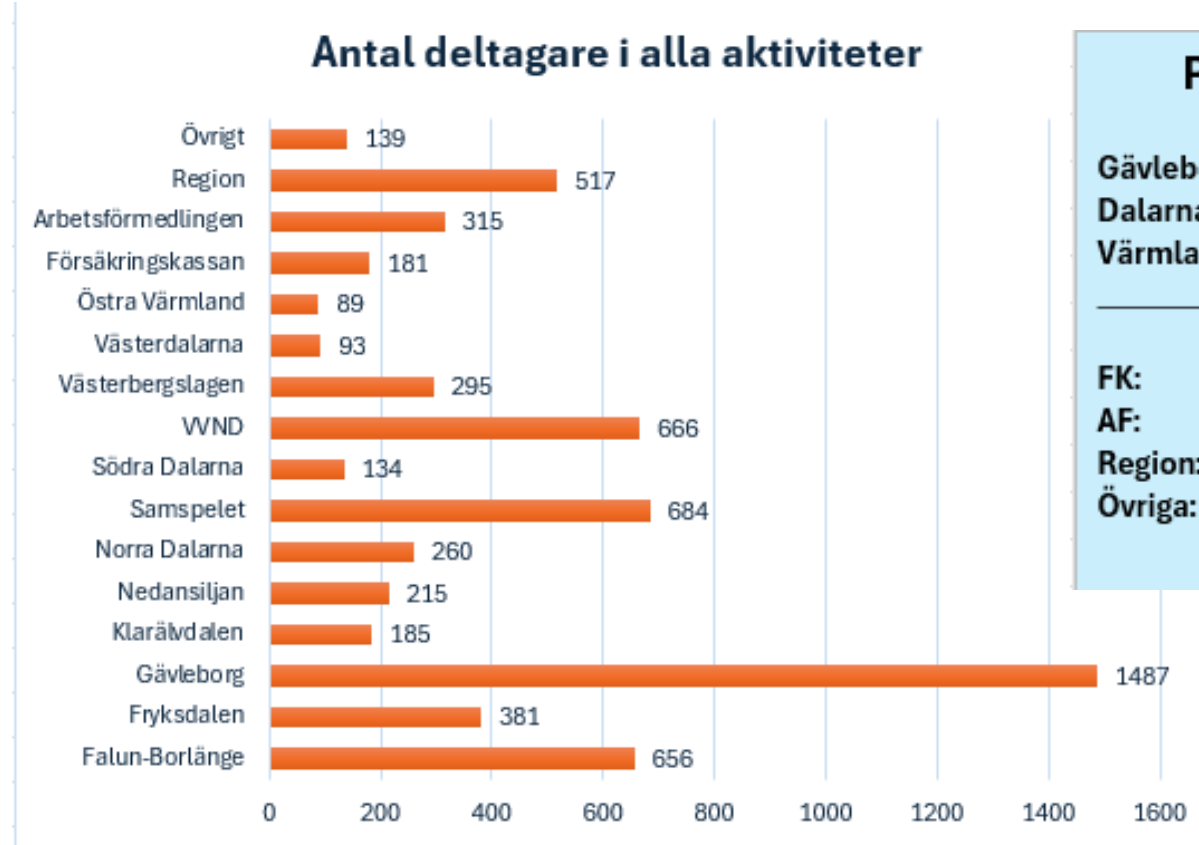
Förbund/part	Antal
Falun-Borlänge	62
Fryksdalen	79
Gävleborg	189
Klarälvdalen	15
Nedansiljan	45
Norra Dalarna	30
Samspelet	147
Södra Dalarna	44
VVND	70
Västerbergslagen	56
Västerdalarna	16
Östra Värmland	16
AF	28
FK	53
Region	51
	901



Kommuner:
 Dalarna: 253 st
 Gävleborg: 189 st
 Värmland: 327 st
 AF: 28 st
 FK: 53 st
 Region: 51 st

Deltagare per förbund alla aktiviteter

Förbund/part	Antal
Falun-Borlänge	656
Fryksdalen	381
Gävleborg	1487
Klarälvdalen	185
Nedansiljan	215
Norra Dalarna	260
Samspelet	684
Södra Dalarna	134
VVND	666
Västerbergslagen	295
Västerdalarna	93
Östra Värmland	89
Försäkringskassan	181
Arbetsförmedlingen	315
Region	517
Övrigt	139
	6297



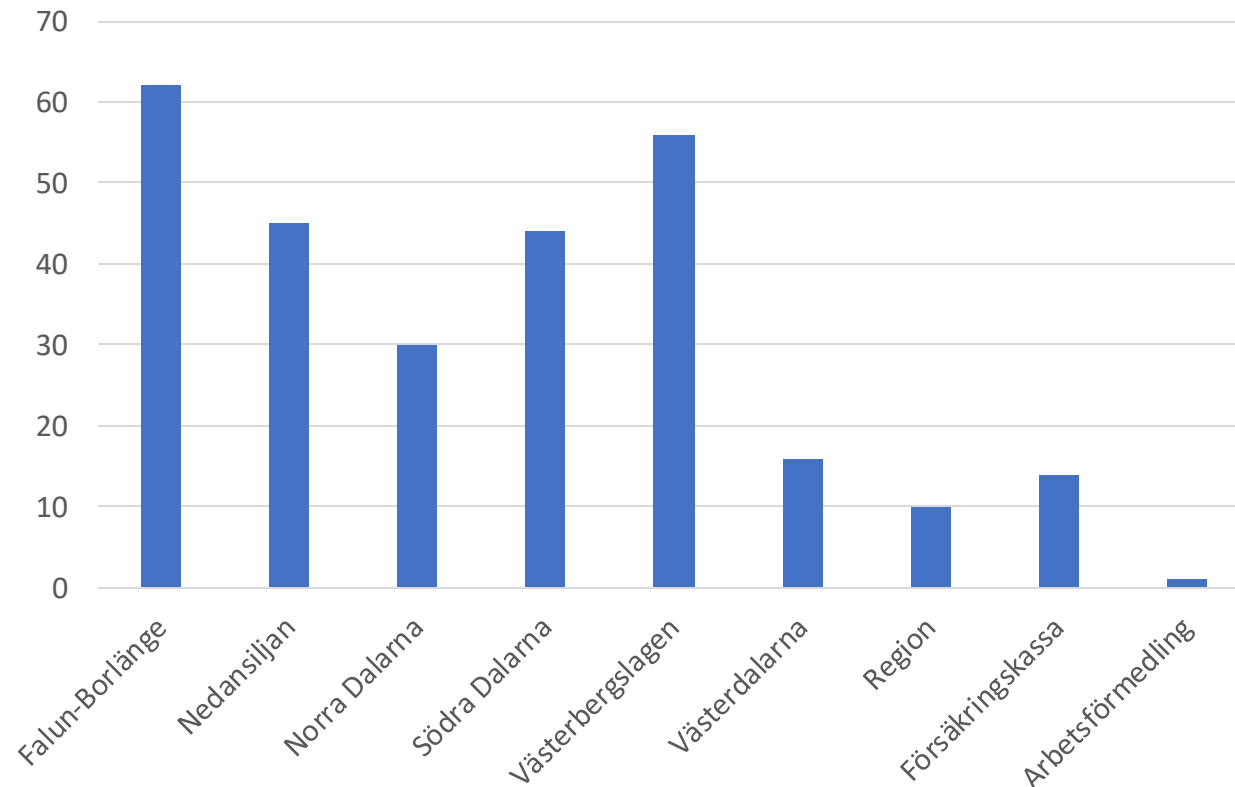
Per län och part:

Gävleborg:	1 487 deltagare
Dalarna:	1 653 deltagare
Värmland:	2 005 deltagare
FK:	181 deltagare
AF:	315 deltagare
Region:	517 deltagare
Övriga:	139 deltagare

Unika deltagare i utbildningsinsatser per förbund/part - Dalarna

tom 2025-05-21

Förbund/part	Antal
Falun-Borlänge	62
Nedansiljan	45
Norra Dalarna	30
Södra Dalarna	44
Västerbergslagen	56
Västerdalarna	16
Region	10
Försäkringskassa	14
Arbetsförmedling	1
	278



Deltagare per förbund/part - alla aktiviteter - Dalarna

tom 2025-05-21

Förbund/part	Antal
Falun-Borlänge	656
Nedansiljan	215
Norra Dalarna	260
Södra Dalarna	134
Västerbergslagen	295
Västerdalarna	93
Regionen	242
Försäkringskassan	37
Arbetsförmedlingen	37
	1969

