

# Så mycket får Dalarnas invånare i stöd

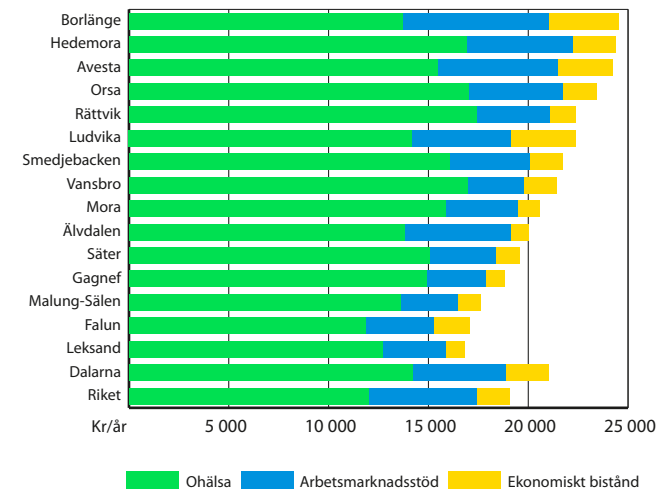
De genomsnittliga utbetalningarna av samhällsstöd är större till invånarna i Dalarna än till genomsnittssvensken. Mest stöd betalas ut i Borlänge, Hedemora och Avesta. De årliga genomsnittliga ersättningarna uppgår där till över 24.000 kr per invånare i arbetsför ålder. Minst behov av ekonomiskt stöd har man i Leksand och Falun med runt 17.000 kr per invånare och år.

I diagrammet redovisas de samlade ersättningarna från samhället i relation till antalet invånare 20–64 år under 2023. Detta s.k. försörjningsmått visar att mest pengar i relation till invånarantalet betalas ut i Borlänge. De lägsta utbetalningarna per invånare finns i Leksand.

Ersättningarna från staten – sjukpenning, rehabiliteringspenning, sjuk- och aktivitetsersättning (vid ohälsa) och aktivitetsstöd, etableringsersättning- och tillägg, bostadstillägg samt arbetslöshetsersättning (arbetsmarknadsstöd) utgör de stora andelarna av samhällsstödet. Kommunernas andel, försörjningsstödet (ekonomiskt bistånd), är en betydligt mindre del.

För en direkt jämförelse av utbetalningarna i Dalarnas kommuner av respektive ersättningslag, se de tre nedersta diagrammen.

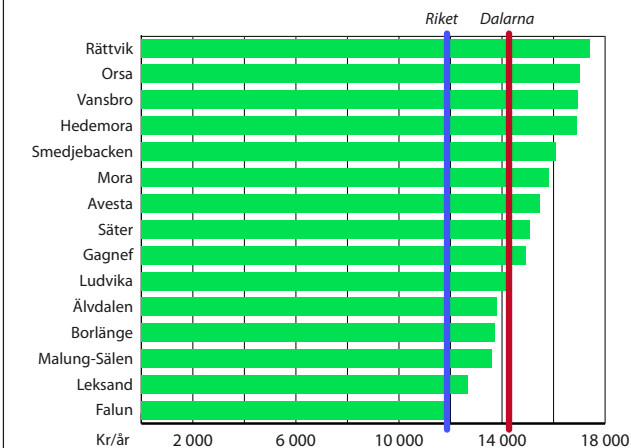
2023: Utbetalda belopp per invånare 20–64 år



Källa: SCB

De statliga ersättningarna är relativt sett störst, försörjningsstödet från kommunerna utgör en betydligt mindre andel.

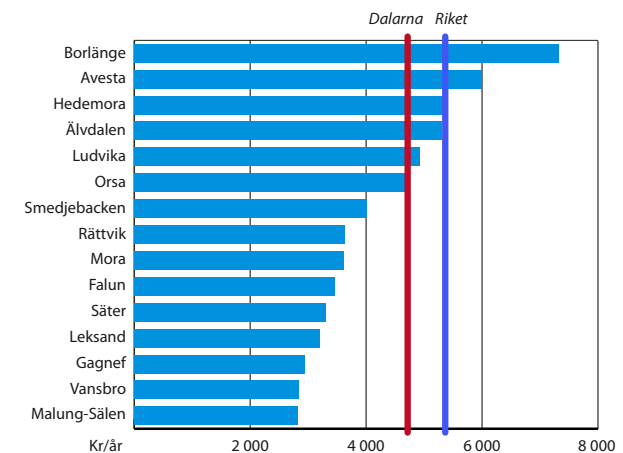
2023: Utbetalda belopp vid ohälsa per invånare 20–64 år



Källa: SCB

Utbetalningarna per invånare av sjukpenning, rehabiliteringspenning, sjuk- och aktivitetsersättning var 2023 störst i Rättvik, Orsa, Vansbro och Hedemora. Leksand hade de lägsta utbetalningarna av sådana ersättningar.

2023: Utbetalda arbetsmarknadsstöd per invånare 20–64 år

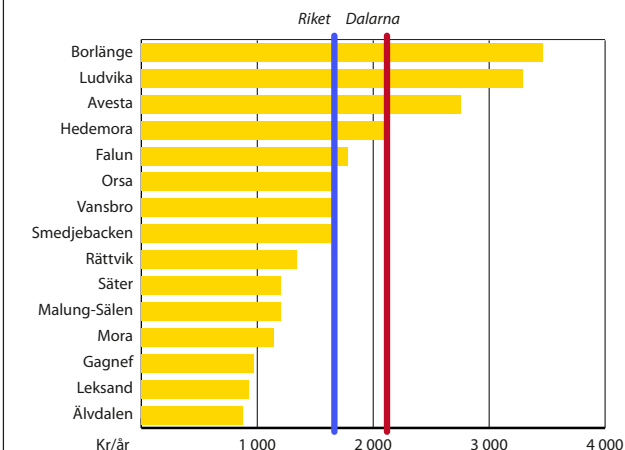


Källa: SCB

Utbetalningarna per invånare av arbetsmarknadsstöd (arbetslöshetsersättning, aktivitetsstöd, etableringsersättning och -tillägg samt bostadsersättning) var störst i Borlänge och minst i Malung-Sälen. De flesta kommuner betalade ut betydligt mindre per invånare än riksgenomsnittet.

Borlänge och Ludvika betalade ut mest försörjningsstöd (tidigare socialbidrag) i relation till antalet invånare i kommunen. Lägsta utbetalningarna skedde i Älvdalen.

2023: Ekonomiskt bistånd per invånare 20–64 år



Källa: SCB